

Na statku se zvířátka

To, co vám dneska povím, bude krátká pohádka a my se v ní naučíme, jakpak mluví zvířátka. Byl vám jednou jeden statek, plný rodu od zvířátek. Byli tu pejskové, kočky, slepice, ovce, krávy, dokonce i prasátka, a teď když to všechno víte, začne naše pohádka.


Pejsek Bobík u boudy stál, štěňátka svá k sobě zval. A jak na ně zavolal? No přece...(zaštěkal).




Kousek opodál Micka na sluníčku spala a pak, když se probudila, na koťátka zavolala. A jak na ně zavolala? No přece...(zamňoukala).




V chlívků zase prasátko pořád by se cpalo, když na chvíli přestalo, na selátka zavolalo. A jak na ně zavolalo? Přece pěkně...(zachrochtalo).




Ovečka za humny travičku pásala, a když se dost napásala, na jehňátka zavolala. Jenže byla daleko, a tak trochu ječela. A jak? Přece...(bečela).



Zrovínka okolo slepice běžela, najednou se zastaví, svoje děti vidí stěží. Jen plakat je slyšela. A jak na ni její děti volaly? No přece...(kdákaly – kvokaly).



Ještě v maštali kráva stála. A telátko v koutě? Teprv stát se učí. A co přitom povídá? Inu, prostě...(bučí).



- 1) Pomatuješ si, jak se zvířátka z pohádky projevují? Zkus to zopakovat. Pokud to zvládneš, pokus se změnit hlasitost zvuku. NAHLAS – jako ječela ovečka na své jehňátky. POTICHU – jako když kočička budí své koťátka. Když zvládneš i to, zkus vymyslet další zvířátka a jejich zvukové projevy. Necháme ti tu malou nápovědu.

Jak dělá..?



ÍÁ



HÚ



ÚÁ



UUU



BÚ



BÉ



MÉ



PÍP



KOKO




HAF




CHRO



2) Každá maminka má své mládě, a ty jí ho teď pomůžeš najít. Podívej se na zvířátka na obrázku, zkus je pojmenovat a najdi správné dvojice.




KUŘÁTKO




HŘÍBÁTKO



TELÁTKO



SELÁTKO



JEHŇÁTKO

- 3) Koťátka jsou stejně hravá jako my. A tak je pojd' zabavit. Namaluj klubička pro čtyři koťátka. Koulím, koulím klubičko, pojd' si pro něj, kočička!

KLUBÍČKA

Namotej čtyři klubička pro kočičku.



- 4) Zahraj si doma s rodiči zábavnou sluchovou hru. Schovej se do jedné místnosti před maminkou nebo tatínkem a vyčkej, až tě vyzvou, aby ses ozval jako nějaké zvířátko. Až tě najdou, musí uhodnout, jaké zvířátko jsi napodoboval. Pak se vystřídejte!
- 5) Zazpívejte si doma písničku! Text písňě můžete obměnit jinými zvířaty, jako jsou např. pejsci, kočky, hadi...


42. Krávy krávy, jak si vlastně povídáte?

Krá - vy krá - vy, jak si vlast - ně po - ví - dá - te,
krá - vy krá - vy ja - kou má - te řeč?
bú bú bú bú bú bú bú bú bú bú bú bú bú bú bú bú
bú bú bú bú bú bú bú bú bú bú bú bú bú bú bú bú
bú bú bú bú bú bú bú bú bú bú bú bú bú

1. Krávy krávy, jak si vlastně povídáte?
Krávy krávy, jakou máte řeč?
Krávy krávy, jak si vlastně povídáte?
Krávy krávy, jakou máte řeč?
Búbúbú búbúbú bú bú bú, búbúbú búbúbú bú bú bú,
búbúbú búbúbú bú bú bú, búbúbú búbúbú bú bú bú.

Další sloky: děti si vybírají další zvířátka - jejich hlasy dosazujeme do textu a zpíváme až do omrzení.


6) Malá ovečka se zatoulala. Pomůžš jí najít cestu ke svým kamarádům?



- 7) Zkus kuřátka nejdřív napodobit prstem ve vzduchu a potom pomocí přerušovaných čar dokreslit žluté ovály.

OVÁL šikmý

HLEDÁ MAMKA SLEPIČKA,
SVOJE ŽLUTÁ SLUNIČKA.
V TRÁVĚ SAMY, BEZ MAMKY,
PÍPAJÍ SI ŘÍKANKY.
Co je to?



8) Přečtěte si hádanky, zkuste uhodnout a správnou odpověď zakresli do pracovního listu.

<p><i>Víte, kdo tak nahlas štěká, kdo zloděje v noci leká, Kdo uhlídá dům i ves? Ano, správně, je to</i></p>	
<p><i>Vidí myšku, hned ji chytí, očima si při tom svítí. Každý kluk i holčička ví, že je to</i></p>	
<p><i>Obilí i zrnko máku hned si vezme do zobáku. Zato snáší vajíčka. Kdopak je to?</i></p>	
<p><i>Bílý kožich chundelatý, na krku má zvonec zlatý. Z nebe nebo z kopečka, přiběhla k nám</i></p>	
<p><i>Trávu mění na mlíčko, k tomu bučí maličko. Poznali jste? Sláva! Je to totiž</i></p>	
<p><i>Je to zvíře chrochtavé, neustále špinavé. Navíc není králem v kráse! Poznali jste? Je to</i></p>	